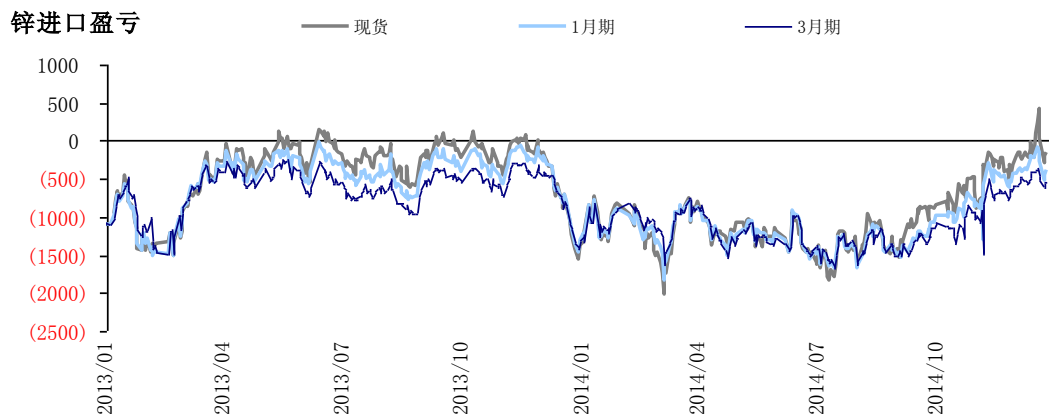
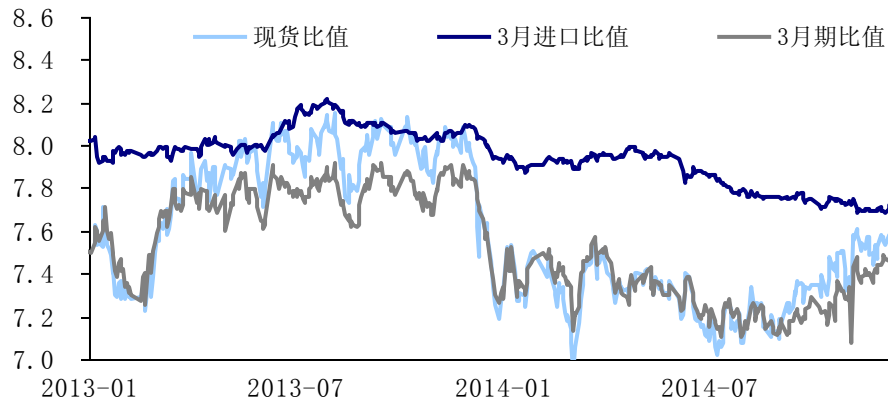


## 铅锌跨市套利比值 (2015-1-16)



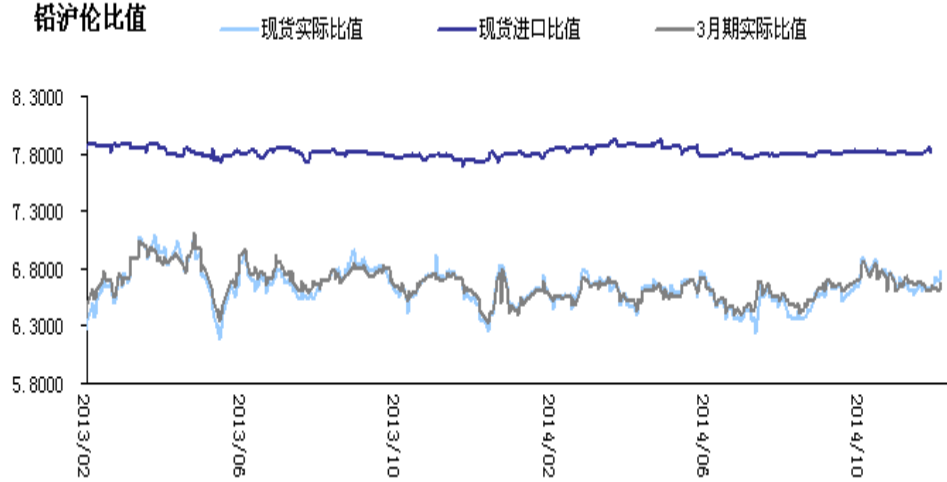
## 锌沪伦比值



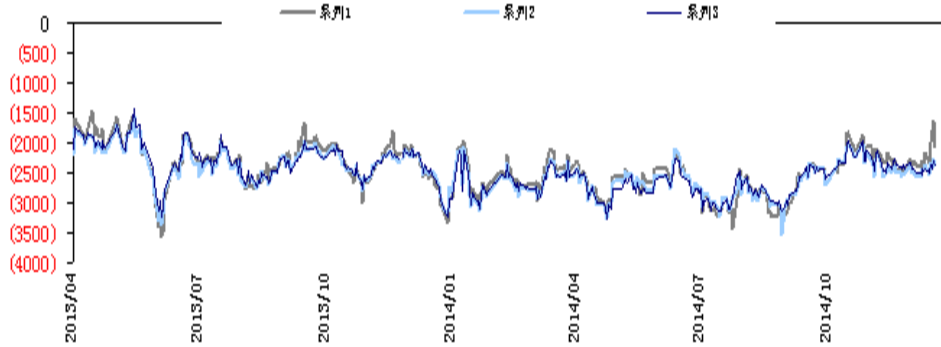
表一：各月份比值和进口盈亏对比

参数	合约月份	升贴水\$/t	远期汇率	进口成本	沪锌价格	进口盈亏	实际比值		进口比值	
							今日	昨日		
LME 三月期	2057.0	现货	-9	6.21	16051	16070	19	7.85	7.89	7.84
到岸升贴水	\$120	1月期	-8.75	6.21	16053	15905	-148	7.77	7.84	7.84
进口关税	1%	2月期	-6.75	6.21	16068	15810	-258	7.71	7.78	7.84
进口增值税率	17%	3月期	-4	6.21	16088	15775	-313	7.68	7.72	7.84
杂费	¥150	4月期	0	6.21	16117	15760	-357	7.66	7.69	7.84
	0%	5月期	3	6.21	16139	15780	-359	7.66	7.67	7.83

铅沪伦比值



铅进口盈亏



表一：各月份比值和进口盈亏对比

参数	合约月份	升贴水\$/t	远期汇率	进口成本	沪铅价格	进口盈亏	实际比值		进口比值	
							今日	昨日		
LME 三月期	1780.75	现货	-12	6.21	14053	12450	-1603	7.04	6.99	7.95
到岸升贴水	\$90	1 月期	-12	6.21	14053	12220	-1833	6.91	6.82	7.95
进口关税	3%	2 月期	-5	6.21	14105	12175	-1930	6.86	6.83	7.94
进口增值税率	17%	3 月期	-2	6.21	14128	12180	-1948	6.85	6.80	7.94
杂费	¥150	4 月期	0	6.21	14143	12190	-1953	6.85	6.79	7.94
	10%	5 月期	2.75	6.21	14163	12245	-1918	6.87	6.81	7.94

(转载自网络)